



ФЕДЕРАЛЬНАЯ СЛУЖБА  
ГОСУДАРСТВЕННОЙ СТАТИСТИКИ  
(Нижегородстат)

# О финансовом состоянии организаций Нижегородской области



январь – май 2023 года



**ФЕДЕРАЛЬНАЯ СЛУЖБА  
ГОСУДАРСТВЕННОЙ СТАТИСТИКИ**

Территориальный орган Федеральной службы  
государственной статистики по Нижегородской области  
(Нижегородстат)

# О финансовом состоянии организаций

Нижегородской области  
январь – май 2023 года

- 01 Сальдированный финансовый результат организаций
- 02 Прибыль организаций
- 03 Убыток организаций
- 04 Финансовые результаты деятельности организаций
- 05 Доля организаций, получивших прибыль (убыток)

\*По оперативным данным формы П-3 по кругу крупных и средних организаций, по сопоставимому кругу, в соответствии с методологией бухгалтерского учета





# САЛЬДИРОВАННЫЙ ФИНАНСОВЫЙ РЕЗУЛЬТАТ

январь – май 2023 г., млн рублей в % к соответствующему периоду предыдущего года\*

## 2023 ГОД

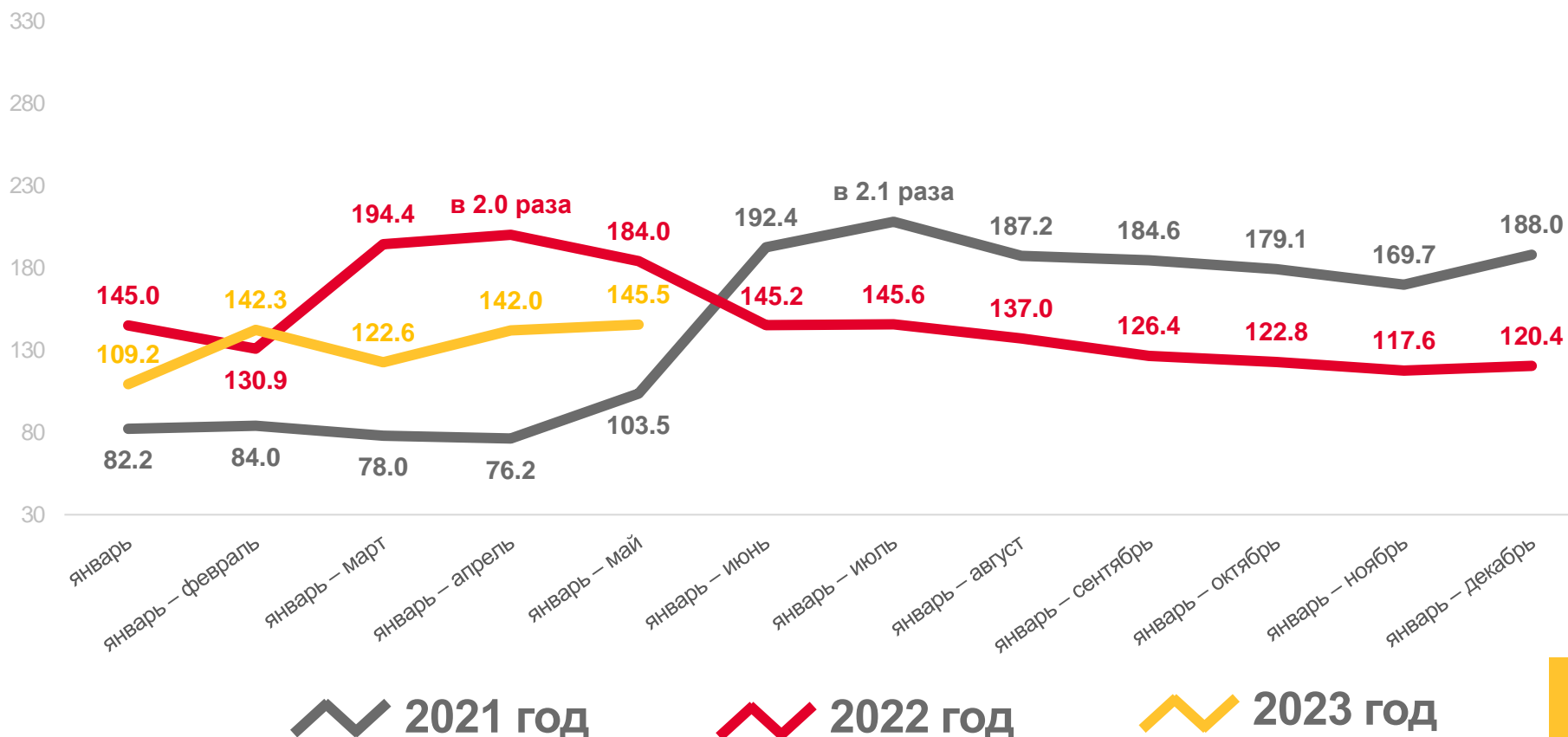
январь – май 2023 года

### 199 587,0

млн руб.

### 145,5 %

к январю – маю 2022 года



# САЛЬДИРОВАННЫЙ ФИНАНСОВЫЙ РЕЗУЛЬТАТ ОРГАНИЗАЦИЙ

январь – май 2023 г., млн рублей



103 390,4

Обрабатывающие производства



26 691,5

Торговля оптовая и розничная; ремонт автотранспортных средств и мотоциклов



24 873,8

Деятельность профессиональная, научная и техническая



18,2

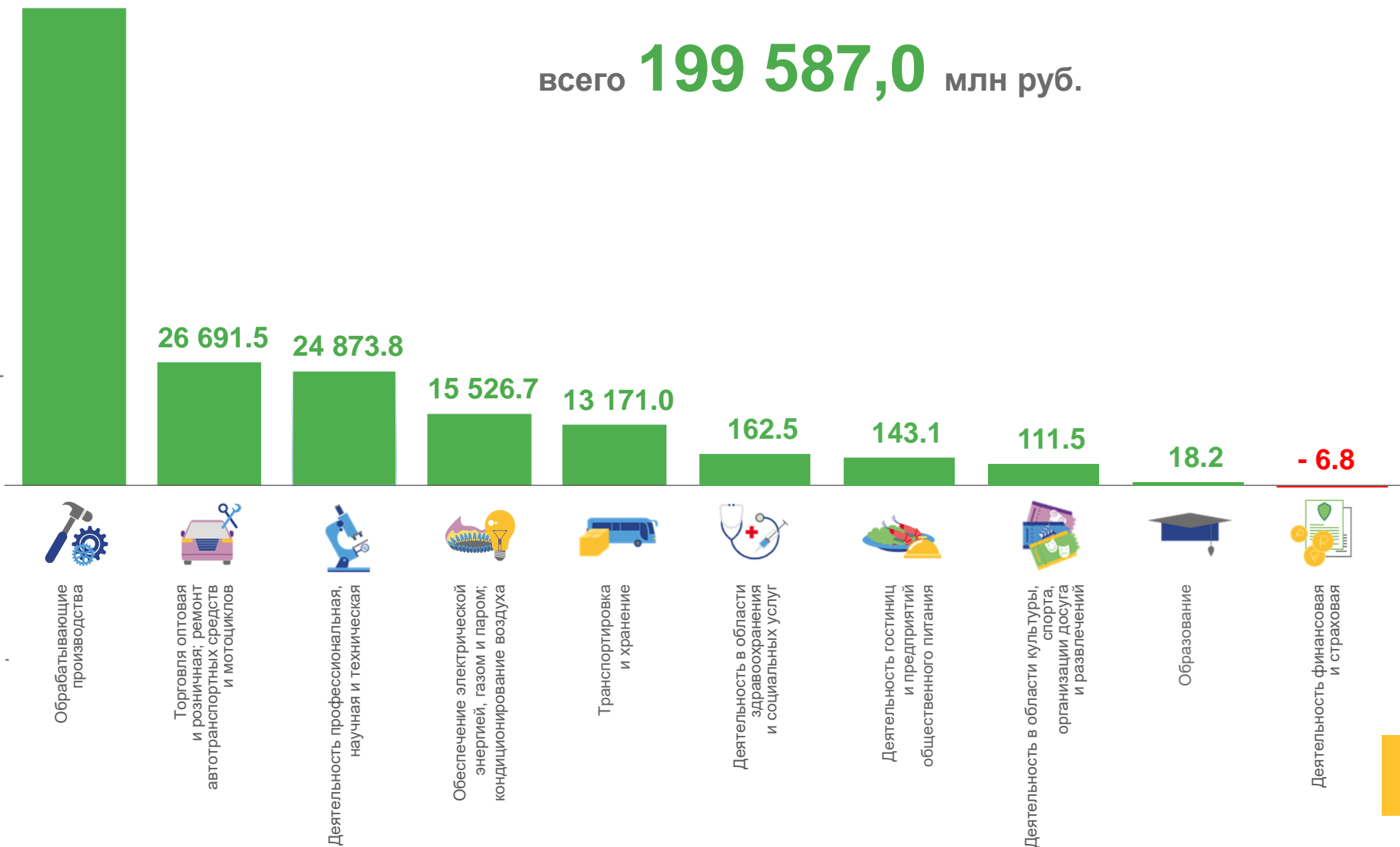
Образование



-6,8

Деятельность финансовая и страховая


всего **199 587,0** млн руб.





# САЛЬДИРОВАННЫЙ ФИНАНСОВЫЙ РЕЗУЛЬТАТ ОРГАНИЗАЦИЙ

январь – май 2023 г., млн рублей



**Обеспечение электрической энергией, газом и паром; кондиционирование воздуха**

**15 526,7** млн руб.

**(119,4%)**

в % к январю – маю 2022 г.

■ прибыль

■ убыток



Производство, передача и распределение электроэнергии

**13 709,7** млн руб.


**(126,9%)**

в % к январю – маю 2022 г.

**29,4** млн руб.

**(55,2%)**

в % к январю – маю 2022 г.



Производство и распределение газообразного топлива

... млн руб.

(...)

в % к январю – маю 2022 г.

... млн руб.

(...)

в % к январю – маю 2022 г.



Производство, передача и распределение пара и горячей воды; кондиционирование воздуха

**898,6** млн руб.

**(64,6%)**

в % к январю – маю 2022 г.

**158,1** млн руб.

**(107,7%)**

в % к январю – маю 2022 г.



# САЛЬДИРОВАННЫЙ ФИНАНСОВЫЙ РЕЗУЛЬТАТ ОРГАНИЗАЦИЙ

январь – май 2023 г., млн рублей



## Транспортировка и хранение

**13 171,0** млн руб.

(116,9%) к январю – маю 2022 г.



Деятельность сухопутного и трубопроводного транспорта

**9 521,3** млн руб.

(123,4%)

к январю – маю 2022 г.

**676,6** млн руб.

(89,0%)

к январю – маю 2022 г.



Складское хозяйство и вспомогательная транспортная деятельность

**683,0** млн руб.

(в 3,0 раза)

к январю – маю 2022 г.

**61,8** млн руб.

(52,9%)

к январю – маю 2022 г.

## Деятельность сухопутного и трубопроводного транспорта



Деятельность прочего сухопутного пассажирского транспорта

**88,8** млн руб.

**655,8** млн руб.

(в 37,9 раза)

(126,0%)

к январю – маю 2022 г.

к январю – маю 2022 г.



Деятельность автомобильного грузового транспорта и услуги по перевозкам

**1 099,4** млн руб.

... млн руб.

(в 5,1 раза)

()

к январю – маю 2022 г.

к январю – маю 2022 г.



Деятельность трубопроводного транспорта

... млн руб.

к январю – маю 2022 г.

... млн руб.

(...)

к январю – маю 2022 г.

■ прибыль

■ убыток



# ПРИБЫЛЬ ОРГАНИЗАЦИЙ

январь – май 2023 г., млн рублей



109 482,4

Обрабатывающие производства



28 084,4

Деятельность профессиональная, научная и техническая



27 106,1

Торговля оптовая и розничная; ремонт автотранспортных средств и мотоциклов



115,0

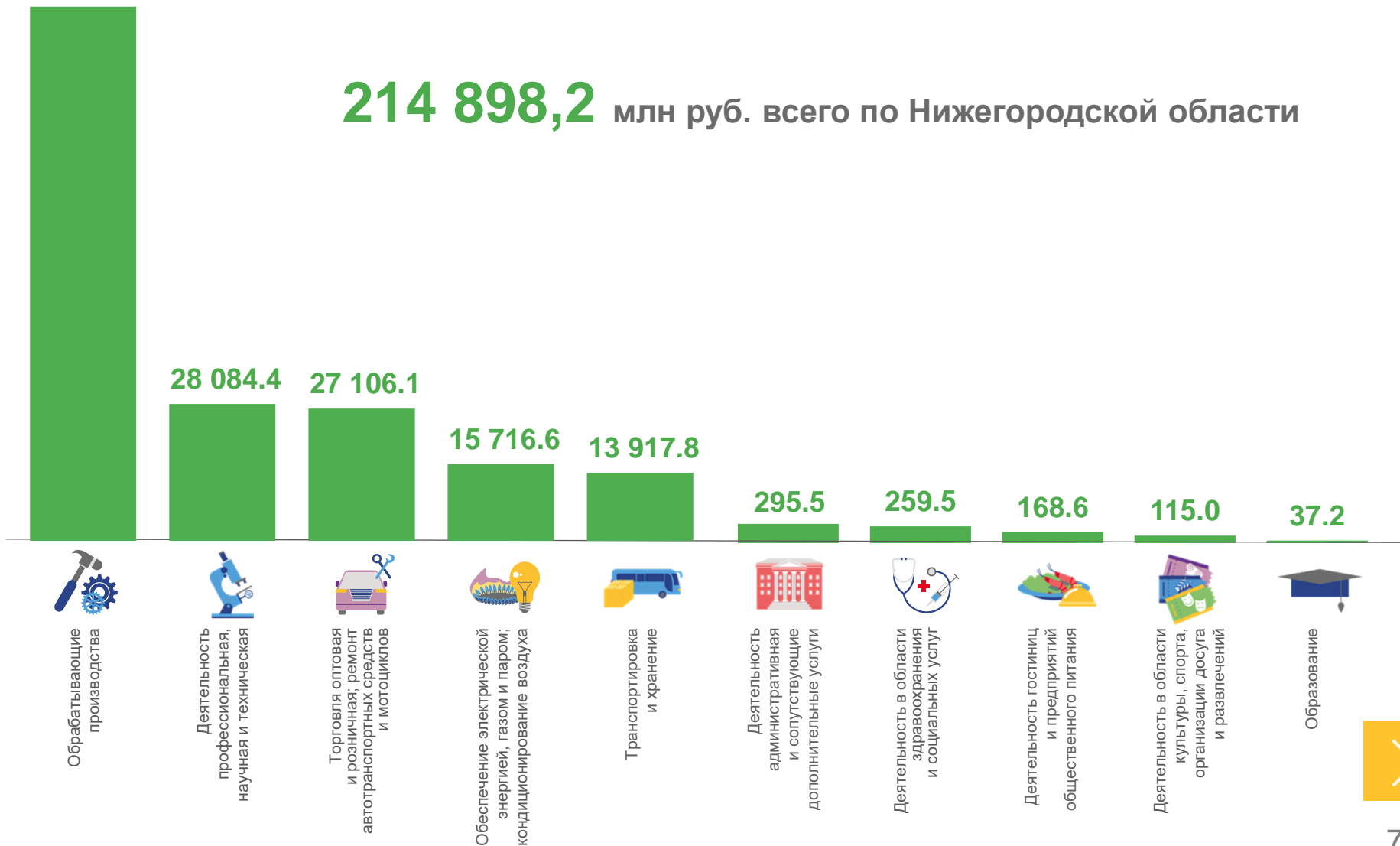
Деятельность в области культуры, спорта, организации досуга и развлечений



37,2

Образование

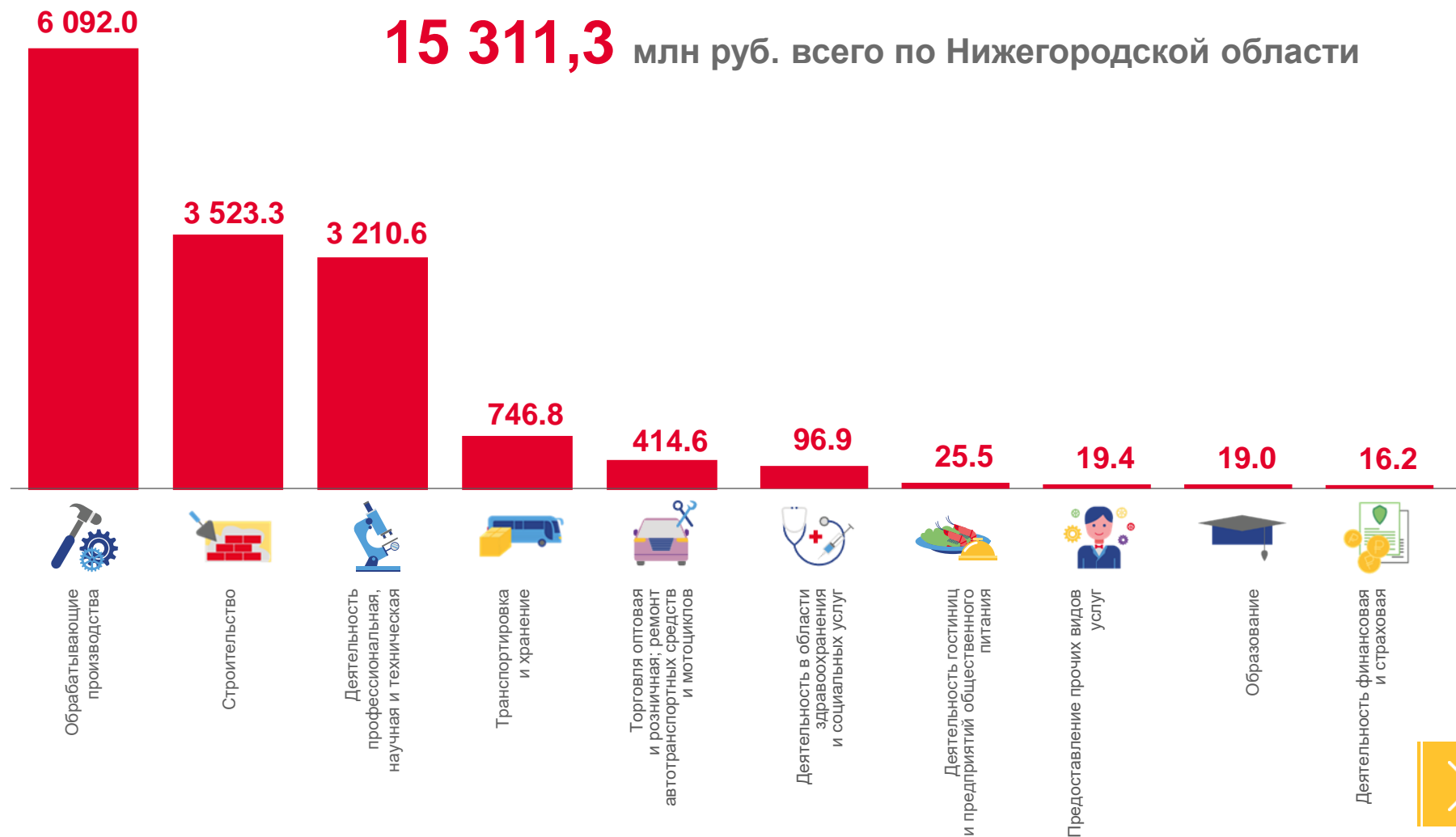
214 898,2 млн руб. всего по Нижегородской области



# УБЫТОК ОРГАНИЗАЦИЙ

январь – май 2023 г., млн рублей

**15 311,3** млн руб. всего по Нижегородской области







# ФИНАНСОВЫЕ РЕЗУЛЬТАТЫ ДЕЯТЕЛЬНОСТИ ОРГАНИЗАЦИЙ

январь – май 2023 г., в % к соответствующему периоду предыдущего года\*

УБЫТОК



ПРИБЫЛЬ



# ДОЛЯ ПРИБЫЛЬНЫХ ОРГАНИЗАЦИЙ

январь – май 2023 г., %

**76,8 %** в целом по Нижегородской области

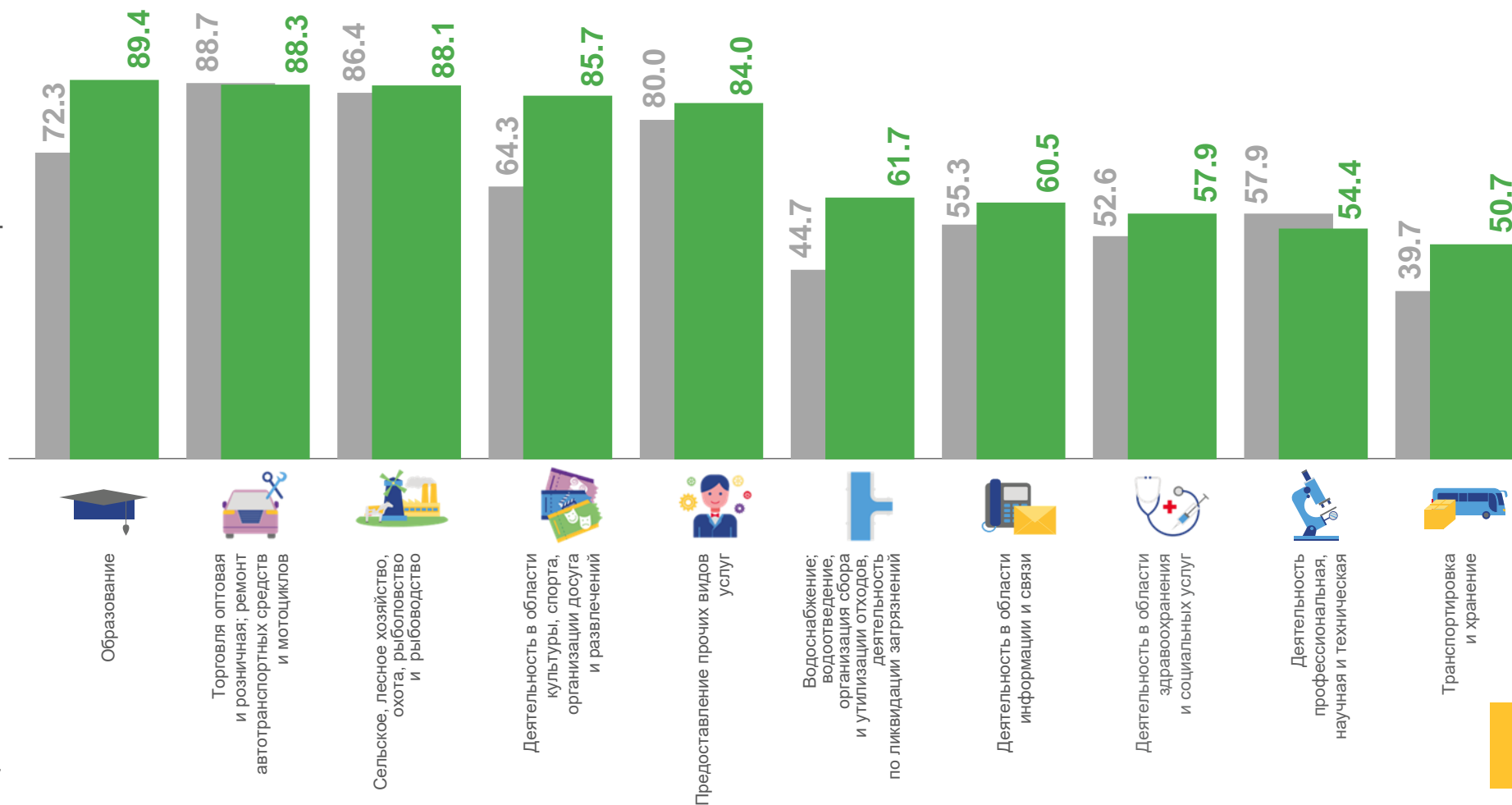
**89,4%**  
Образование

**88,3%**  
Торговля оптовая и розничная; ремонт  
автотранспортных средств  
и мотоциклов

**88,1%**  
Сельское, лесное хозяйство, охота,  
рыболовство и рыбоводство

**54,4%**  
Деятельность профессиональная,  
научная и техническая

**50,7%**  
Транспортировка и хранение



■ Январь – май 2022 г.

■ Январь – май 2023 г.



# ДОЛЯ УБЫТОЧНЫХ ОРГАНИЗАЦИЙ

январь – май 2023 г., %

**23,2 %** в целом по Нижегородской области

**71,4%**

Деятельность финансовая и страховая

**49,3%**

Транспортировка и хранение

**45,6%**

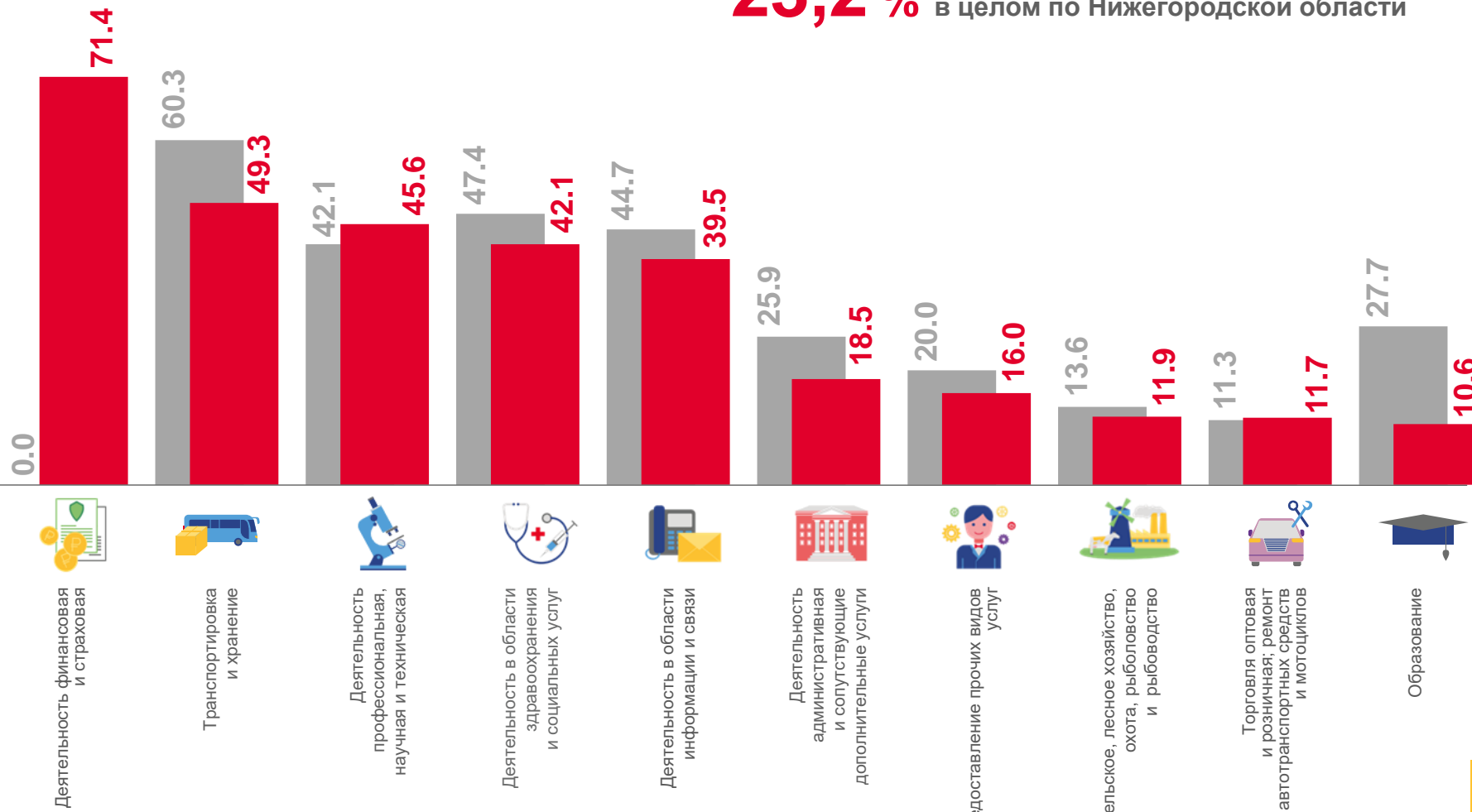
Деятельность профессиональная, научная и техническая

**11,7%**

Торговля оптовая и розничная; ремонт автотранспортных средств и мотоциклов

**10,6%**

Образование



■ Январь – май 2022 г.

■ Январь – май 2023 г.



# ПРОСРОЧЕННАЯ КРЕДИТОРСКАЯ И ДЕБИТОРСКАЯ ЗАДОЛЖЕННОСТЬ

январь – апрель 2023 г., в % к общей кредиторской/дебиторской задолженности



## Кредиторская задолженность



## Дебиторская задолженность

